

Gestione Aiuti di Stato

La sezione "Aiuti di Stato" deve essere compilata dai soggetti che nel corso del periodo d'imposta cui si riferisce la dichiarazione hanno beneficiato di aiuti di Stato e aiuti "de minimis".

La gestione viene compilata:

1. *in automatico* nel caso in cui viene intercettato l'aiuto all'interno dei quadri della dichiarazione.


The screenshot shows the 'Aiuti Stato' software interface. At the top, there is a table with columns numbered 1 to 24. A blue box highlights the value '10,00' in column 2. Below the table, there are buttons for 'VERIFICA AIUTI STATO', 'STAMPA', 'Guida', 'Nuovo', 'Salva', 'Pulisci', and 'Esci ed aggiorna'. The main form is titled 'Identificativo Codice Aiuto' and is divided into several sections: 'Base giuridica' (fields 1-11), 'Dati del progetto' (fields 12-17), and 'Dati del progetto' (fields 18-29). Fields 12, 13, 15, 16, 26, 27, 28, and 29 are highlighted in red, indicating they are mandatory. A green text at the bottom of the form reads 'Aiuto di Stato riportato in automatico dal software'.

Il software riporta in automatico solo il codice "aiuto di Stato", sarà cura dell'utente inserire manualmente i restati campi obbligatori.

1. *manualmente*, nel caso in cui gli aiuti di cui si intende beneficiare non sono espressamente previsti nei rispettivi quadri del presente modello.

I campi obbligatori da inserire sono evidenziati con lo sfondo rosso.


This screenshot shows the same 'Aiuti Stato' software interface as the previous one, but with red highlights on the mandatory fields: 12. Forma giuridica, 13. Dimensione impresa, 15. Settore, 16. Tipo SIEG, 26. Tipologia costi, 27. Costi agevolabili, 28. Intensità di aiuto, and 29. Importo aiuto spettante. Blue arrows point to these fields. The text 'Aiuto di Stato riportato in automatico dal software' is still visible at the bottom of the form.

Inoltre cliccando il pulsante  sono evidenziati tutti i campi obbligatori non compilati.

Aiuti Stato

VERIFICA AIUTI STATO STAMPA


Guida Nuovo Salva Pulisci Esci ed aggiorna

Identificativo Codice Aiuto: Escludi 

1. Tipo aiuto		Base giuridica									
1. Codice aiuto	2. Codice regione	3. Quadro	4. Tipo norma	5. Anno	6. Numero	7. Articolo	8. Estensione	9. Numero	10. Estensione	11. Lettera	
1											
12. Forma giuridica		13. Dimensione impresa		14. Codice attività ATECO		15. Settore		16. Tipo SIEG		17. Importo totale aiuto spettante	
				011110						0,00	
Dati del progetto											
18. Data inizio	19. Data fine	20. Codice regione	21. Codice comune	22. CAP	23. Tipologia	24. Indirizzo	25. N° civico	26. Tipologia costi	27. Costi agevolabili	28. Intensità di aiuto	29. Importo aiuto spettante
											0,00

Aiuto di Stato riportato in automatico dal software


Aiuti di Stato


 Elenco avvisi presenti per Aiuto di Stato selezionato


- Forma giuridica:** Campo obbligatorio
- Dimensione impresa:** Campo obbligatorio
- Settore:** Campo obbligatorio
- Tipologia costi:** Campo obbligatorio
- Costi agevolabili:** Campo obbligatorio
- Imp. aiuto:** Campo obbligatorio


OK


Altri pulsanti della gestione:


 **Nuovo** : per inserire da input un nuovo codice Aiuto di Stato;

 **Pulisci** : per pulire la gestione dagli aiuti di Stato inseriti manualmente;

 **Salva** : per salvare i dati inseriti nella gestione;

 **Aiuti compatibili** : questo pulsante si attiva solo se all'interno della dichiarazione è stato compilato un campo per le quali esistono più codici aiuti compatibili;

 **Esci ed aggiorna** : per uscire dalla gestione e scaricare i dati nel quadro;

 : per eliminare il codice aiuto creato, questa funzione è attiva solo se il codice aiuto è stato inserito da input;

Escludi : utile per escludere l'aiuto di Stato selezionato;



Stampa : per stampare la gestione degli Aiuti di Stato.

N° doc. 36236 - aggiornato il 13/06/2019 - Autore: GBsoftware S.p.A.

GBsoftware S.p.A. - Via B. Oriani, 153 00197 Roma - C.Fisc. e P.Iva 07946271009 - Tel. 06.97626336 - Fax 075.9460737 -